



Umhverfis- og  
tæknisvið Uppsveita

Ársskýrsla 2022

---

## Umhverfis- og tæknisvið Uppsveita bs. Ársskýrsla 2022

Ársskýrsla 2022 er unnin í tengslum við ársfund Umhverfis- og tæknisvið Uppsveita bs. (UTU). Skýrsluna vann Nanna Jónsdóttir skrifstofustjóri í samstarfi við Davíð Sigurðsson byggingarfulltrúa og Vigfús Þór Hróbjartsson skipulagsfulltrúa.

### Stjórn

Árið 2022 var kosningarár, því endurkjörið í stjórn um mitt ár. Í upphafi árs sátu í stjórn byggðasamlagsins Ingvar Hjálmarsson (Skeiða- og Gnúpverjahreppi), Halldóra Hjörleifsdóttir formaður (Hrunamannahreppi), Árni Eiríksson varaformaður (Flóahreppi), Helgi Kjartansson (Bláskógabyggð), Ása Valdís Árnadóttir (Grímsnes- og Grafningshreppi) og Guðmundur J. Gíslason (Ásahreppi).

Í lok árs sátu í stjórn Haraldur Þór Jónsson formaður (Skeiða- og Gnúpverjahreppi), Ísleifur Jónasson (Ásahreppi), Walter Fannar Kristjánsson (Flóahreppi), Björn Kristinn Pálmarsson varaformaður (Grímsnes- og Grafningshreppi), Helgi Kjartansson (Bláskógabyggð) og Jón Bjarnason (Hrunamannahreppi).

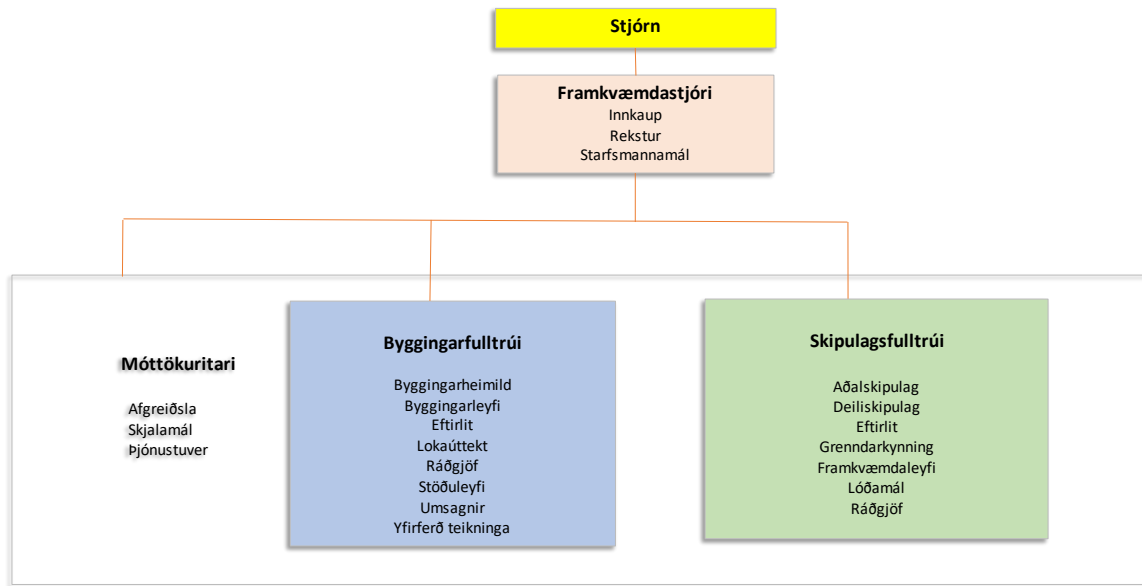
Stjórnin hélt 6 stjórnarfundum á árinu, fjóra staðfundum og tvo fjarfundum. Aðalfundur byggðasamlagsins var haldinn í félagsheimilinu Borg, 1. nóvember.

### Starfsmannamál

Stella Rúnarsdóttir, ritari skipulagsfulltrúa, fór í fæðingarorlof um sumarið og í afleysingu fyrir hana til 12 mánaðar var ráðin Ellisif Malmo Bjarnadóttir. Gunnar Aron Ólason, ritari skipulagsfulltrúa sagði upp um haustið og í hans stað var Sólveig Olga Sigurðardóttir ráðin og hóf hún störf í lok október. Um miðjan nóvember sagði Jóhannes Hreiðar Símonarson starfi sínu lausu sem framkvæmdastjóri. Í framhaldi ákvað stjórn að auglýsa eftir skrifstofustjóra í stað framkvæmdastjóra.

Í lok árs 2022 voru eftirfarandi starfsmenn hjá byggðasamlaginu:

Vigfús Þór Hróbjartsson, skipulagsfulltrúi  
Elísabet Dröfn Erlingsdóttir, aðstoðarmaður skipulagsfulltrúa  
Stella Rúnarsdóttir, ritari skipulagsfulltrúa (í fæðingarorlofi)  
Ellisif Malmo Bjarnadóttir, ritari skipulagsfulltrúa  
Sólveig Olga Sigurðardóttir, ritari skipulagsfulltrúa  
Davíð Sigurðsson, byggingarfulltrúi  
Lilja Ómarsdóttir, aðstoðarmaður byggingarfulltrúa  
Stefán Short, aðstoðarmaður byggingarfulltrúa  
Hildur Magnúsdóttir, ritari byggingarfulltrúa  
Guðmar Elís Pálsson, móttökuritari  
Jóhannes Hr. Símonarson, framkvæmdastjóri



Skipurit UTU

## Skrifstofan

Endurnýjaður var þjónustusamningur milli UTU og Grímsnes- og Grafningshreppar. Þjónustusamningurinn er vegna vinnu við bókhald, launa, reikningsgerð og annað tilfallandi er tengist þessum atriðum, gert er ráð fyrir að starfshlutfall vegna þjónustunnar sé 20%.

Ný gjaldskrá tók gildi vegna leyfisveitinga og þjónustugjalda hjá byggingarfulltrúa vegna breytinga sem gerð var á byggingarreglugerð í lok árs 2021. Stærstu breytingarnar voru á umfangsflokkun á mannvirkjum og byggingarheimild á þau mannvirki sem falla í umfangsflokk 1.

Á árinu tengdist málakerfi UTU við stafrænt pósthólfi á island.is sem er miðlæg þjónustugátt stjórnvalda.

Sumarlokun skrifstofunnar var í þrjár vikur, frá 18. júlí til og með 5. ágúst.

Bláskógabyggð fór í útboð á árinu á byggingu nýs húsnæðis fyrir embættið, þrjú tilboð bárust sem öll voru talsvert yfir kostnaðaráætlun. Það var í höndum Bláskógabyggðar að yfirfara tilboðin og taka ákvörðun um framhaldið.

Skipulagsfulltrúi fór í vettvangs- og fræðsluferð um hagnýtingu vindorku ásamt fleirum til Danmerkur 24. – 27. okt. Markmið ferðarinnar var að fá upplýsingar um hvernig hagaðilar hafa nálgast sitt samstarf við hagnýtingu vindorku á farsælan máta.

## Rekstur

Heildartekjur embættisins á árinu námu 186,4 millj. kr. og þar af voru þjónustutekjur 154,8 millj. kr. og seld þjónusta 31,6 millj. kr. en hún var mun hærri en áætlun gerði ráð fyrir.

Rekstrargjöld voru 3.231.062 kr. meiri en gert var ráð fyrir í áætlun. En þar vegur hæðst kostnaður við laun og launatengd gjöld sem voru 9.247.938 kr. hærri en fjárhagsáætlun hafði gert ráð fyrir en á móti voru aðrir liðir lægri en fjárhagsáætlunin hafði gert ráð fyrir s.s. hvað varðar rekstur húsnæðis, bifreiða og sameiginlegur kostnaður.

### Rekstrarreikningur ársins 2022

	Skýringar	2022	Áætlun	2021
<b>Rekstrartekjur</b>				
Þjónustutekjur .....	4, 5	154.790.842	174.957.234	151.824.138
Seld þjónusta .....	4	31.640.892	11.000.000	20.567.070
		<u>186.431.734</u>	<u>185.957.234</u>	<u>172.391.208</u>
<b>Rekstrargjöld</b>				
Laun og launatengd gjöld .....	6	142.274.887	133.026.949	130.142.405
Rekstur húsnæðis .....	7	5.542.415	6.004.883	5.173.277
Rekstur bifreiða .....	8	3.604.561	4.515.000	3.660.780
Sameiginlegur kostnaður .....	9	33.102.562	37.352.211	30.983.640
Afskriftir .....	11	2.431.370	2.825.690	2.825.690
		<u>186.955.795</u>	<u>183.724.733</u>	<u>172.785.792</u>
<b>Rekstrarniðurstaða</b>		(524.061)	2.232.501	(394.584)
<b>Fjármunatekjur og (fjármagnsgjöld)</b>				
Hreinar fjármunatekjur (fjármagnsgjöld) .....	10	524.061	267.499	394.584
<b>Niðurstaða ársins</b>		<u>0</u>	<u>2.500.000</u>	<u>0</u>

Í fjárhagsáætlun miðast kostnaðarhlutdeild sveitarfélaga við niðurstöðu ársins á undan, þ.e. hlutfall byggingar- og framkvæmdaleyfa og mála í skipulagsnefnd. Í lok árs er kostnaðarhlutdeildin síðan endurskoðuð miðað við rauntölur ársins. Alltaf eru einhverjar sveiflur í kostnaðarhlutdeild sveitar-félaganna milli ára í hlutfalli við breytingar á málafjölda en þó ekki mjög miklar.

**Byggingar- og framkvæmdaleyfisgjöld 2022**

		%
Bláskógabyggð	24.674.161	26,1%
Grímsnes- og Grafningshreppur	45.027.835	47,6%
Hrunamannahreppur	7.659.636	8,1%
Skeiða- og Gnúpverjahreppi	7.195.072	7,6%
Flóahreppur	6.881.918	7,3%
Ásahreppur	3.077.096	3,3%
<b>Samtals</b>	<b>94.515.718</b>	<b>100,00%</b>

Yfirlit yfir innheimt byggingar- og framkvæmdaleyfisgjöld

Kostnaðarskipting sveitarfélaganna er með eftirfarandi hætti þegar tekjur samkvæmt gjaldskrá og þjónustusamningum standa ekki undir kostnaði við reksturinn:

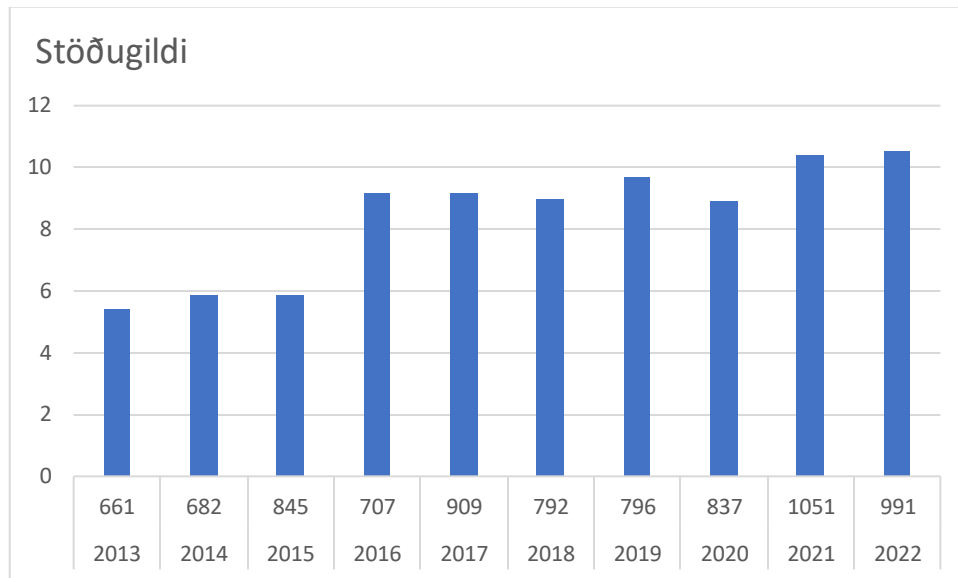
- 20% er fastur kostnaður sem deilt er jafnt á öll sveitarfélögin
- 40% miðast við hlutfall innheimtra byggingar- og framkvæmdaleyfisgjalda
- 40% miðast við hlutfall mála í skipulagsnefnd

5. Þjónustutekjur	2022	2021
Ásahreppur, 6,43% var 5,45% á árinu 2021 .....	8.436.926	8.275.225
Bláskógabyggð, 25,27% var 23,72% á árinu 2021 .....	36.717.213	36.013.496
Flóahreppur, 13,43% var 11,79% á árinu 2021 .....	18.242.771	17.893.133
Grímsnes- og Grafningshreppur, 33,23% var 36,84% á árinu 2021 .....	57.024.224	55.931.305
Hrunamannahreppur, 10,45% var 10,59% á árinu 2021 .....	16.380.328	16.066.385
Skeiða- og Gnúpverjahreppur, 11,19% var 11,62% á árinu 2021 .....	17.989.379	17.644.597
	<u>154.790.842</u>	<u>151.824.140</u>

Sundurliðun á skiptingu kostnaðar á milli aðildarsveitarfélaganna:

	Fastur kostnaður	Byggingar- og framkvæmda- leyfisgjöld	Mál í Skipulags- nefnd	Samtals
Ásahreppur, 6,43% .....	5.159.695	955.369	2.321.863	8.436.926
Bláskógabyggð, 25,27% .....	5.159.695	14.251.902	17.305.616	36.717.213
Flóahreppur, 13,43% .....	5.159.695	5.095.869	7.987.207	18.242.771
Grímsnes- og Grafningshreppur, 33,23% .....	5.159.695	31.927.469	19.937.060	57.024.224
Hrunamannahreppur, 10,45% .....	5.159.695	3.233.426	7.987.207	16.380.328
Skeiða- og Gnúpverjahreppur, 11,19% .....	5.159.695	6.452.301	6.377.383	17.989.379
	<u>30.958.168</u>	<u>61.916.337</u>	<u>61.916.337</u>	<u>154.790.842</u>

Hér að neðan má sjá þróun á fjölda stofnaðra mál á milli ára ásamt stöðugildum hjá embættinu.



Yfirlit yfir fjölda mála eftir skráningarári og þróun stöðugilda

2022	Heiti	Skjöl
	Aðalskipulag	9
	Aðalskipulag - rafræn umsókn	16
	Almennt mál	16
	Deiliskipulag	22
	Deiliskipulag - rafræn umsókn	131
	Framkvæmdaleyfi	10
	Framkvæmdaleyfi - rafræn umsókn	38
	Fyrirspurn til skipulagsnefndar.	1
	Fyrirspurnir til skipulagsnefndar - rafræn umsókn	41
	Lóðamál	33
	Lóðamál - rafræn umsókn	117
	Óleyfisframkvæmdir	10
	Staðfesting eignaskiptayfirlýsinga - rafræn umsókn	7
	Starfsmannamál	1
	Stöðuleyfi - rafræn umsókn	15
	Umsókn um aðgang að oneApp - byggingarstjóri	78
	Umsókn um byggingarleyfi	3
	Umsókn um byggingarleyfi - OneLandRobot	408
	Umsögn um rekstrarleyfi	35
<b>Samtals 991 atriði</b>		

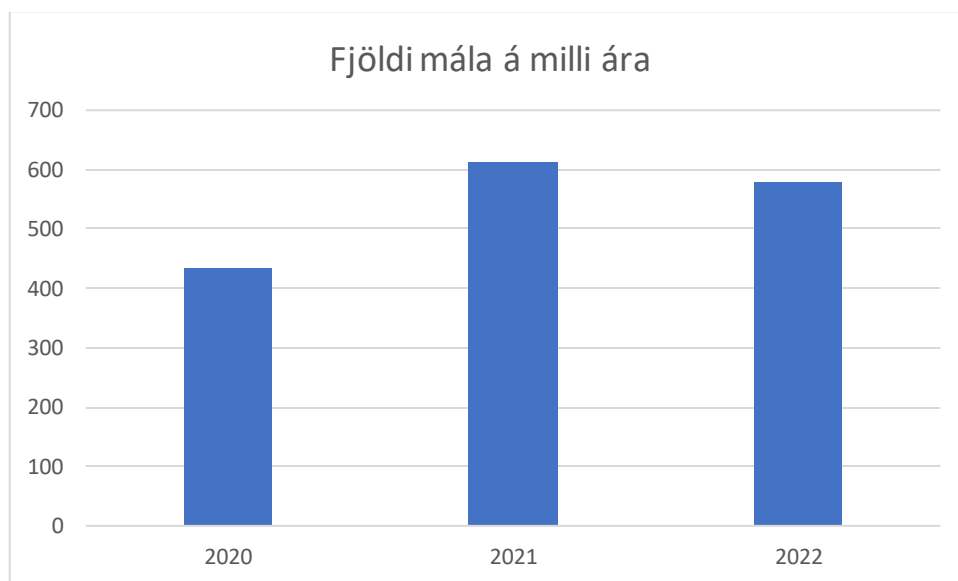
Yfirlit yfir fjölda nýskráðra mála 2022 eftir heiti

## Skipulagsmál 2022

### Skipulagsnefnd

Á fundum nefndarinnar eru tekin fyrir mál er varða breytingar á aðalskipulagi, deiliskipulagsmál, fyrirspurnir varðandi skipulags- og byggingarmál, umsagnir af ýmsu tagi, framkvæmdaleyfi, stofnun lóða þar sem skipulag liggur ekki fyrir og mál sem byggingarfulltrúi hefur vísað til nefndarinnar. Þá eru afgreiðslur byggingarfulltrúa lagðar fram til kynningar í nefndinni.

Að jafnaði eru haldnir tveir skipulagsnefndarfundir í mánuði nema í júlí, ágúst, október og desember en þá var haldinn einn fundur í mánuði. Á árinu voru haldnir 21 fundir í nefndinni, 13 staðfundir og 8 fjarfundir. 578 mál voru afgreidd en rétt er að taka fram að þetta eru ekki allt óskyld mál heldur er hér búið að telja saman fjölda afgreiðslna á fundum nefndarinnar sem felur í sér að sama málið getur verið talið nokkrum sinnum þar sem sum mál koma til afgreiðslu nefndarinnar á mismunandi stigum málsmeðferðar.



Yfirlit yfir fjölda mála sem voru tekin fyrir í skipulagsnefnd 2020 – 2022

### Auglýsingar skipulagsáætlana

Sama form var á auglýsingum skipulagsáætlana og síðustu ár, yfirleitt eru margar skipulagsáætlanir kynntar eða auglýstar saman í einni stórra auglýsingu sem birtist í Dagskránni, Fréttablaðinu og Lögbirtingablaðinu og jafnframt á heimasíðu embættisins. Á árinu voru sendar út 15 slíkar auglýsingar þar sem alls voru kynntar eða auglýstar 163 skipulagsáætlanir.

Af þessum 163 skipulagsáætlunum fjölluðu 47 um aðalskipulagsmál og 116 um deiliskipulagsmál. Hafa þarf í huga að einstaka skipulagsmál getur verið birt allt að fjórum sinnum (lýsing, tillaga, auglýsing og niðurstaða sveitarstjórnar) og því er raunverulegur fjöldi mála nokkuð lægri.

Sveitarfélag	2022		2021		2020		2019		2018	
	Aðal-skipulagsmál	Deili-skipulagsmál	Aðal-skipulagsmál	Deili-skipulagsmál	Aðal-skipulagsmál	Deili-skipulagsmál	Aðal-skipulagsmál	Deili-skipulagsmál	Aðal-skipulagsmál	Deili-skipulagsmál
Ásahreppur	3	5	5	4	2	5	7	10	2	4
Bláskógabyggð	19	25	27	24	11	21	15	45	8	18
Flóahreppur	10	18	5	15	3	10	11	13	4	16
Grímsnes- og Grafningur	2	35	15	21	5	19	0	18	2	13
Hrunamannahr.	3	13	3	17		18	6	22	5	11
Skeiða- og Gnúp	10	20	7	11	3	9	1	11	8	9
<b>Samtals:</b>	<b>47</b>	<b>116</b>	<b>62</b>	<b>92</b>	<b>24</b>	<b>82</b>	<b>40</b>	<b>119</b>	<b>29</b>	<b>71</b>

Yfirlit yfir flokkun mála eftir sveitarfélögum og samanburður á milli árana 2018 – 2022

### Grenndarkynningar

Á árinu voru 85 mál grenndarkynnt samtals, bæði vegna óverulegra breytinga á deiliskipulagi og vegna byggingarleyfisumsókna þar sem deiliskipulag lá ekki fyrir.

Grenndarkynningar								
Sveitarfélag	2022	2021	2020	2019	2018	2017	2016	2015
Ásahreppur	0	4	4	1	2	0	1	0
Bláskógabyggð	33	27	30	19	24	18	11	8
Flóahreppur	9	19	4	4	3	6	5	4
Grímsnes- og Grafningur	30	45	25	8	9	10	7	6
Hrunamannahr.	7	5	5	5	3	3	2	2
Skeiða- og Gnúp	6	7	10	6	7	3	2	4
<b>Samtals:</b>	<b>85</b>	<b>107</b>	<b>78</b>	<b>43</b>	<b>48</b>	<b>40</b>	<b>28</b>	<b>24</b>

Yfirlit yfir fjölda grenndarkynninga eftir sveitarfélögum og samanburður á milli árana 2015 – 2022

### Lóðamál

Á árinu voru samtals stofnaðar 270 nýjar lóðir af því voru 214 lóðir stofnaðar á grundvelli gildandi deiliskipulags og 56 lóðir með vísan í 48. grein skipulagslaga.



Lóðastofnanir								
Sveitarfélag	2022	2021	2020	2019	2018	2017	2016	2015
Ásahreppur	6	8	14	3	5	9	9	5
Bláskógabyggð	75	54	49	44	64	44	39	29
Flóahreppur	15	14	28	15	34	9	17	9
Grímsnes- og Grafningur	136	76	59	32	48	54	55	29
Hrunamannahr.	18	23	10	12	13	5	22	15
Skeiða- og Gnúp	20	41	40	19	27	14	8	11
<b>Samtals:</b>	<b>270</b>	<b>216</b>	<b>200</b>	<b>125</b>	<b>191</b>	<b>135</b>	<b>150</b>	<b>98</b>

Yfirlit yfir stofnun lóða eftir sveitarfélögum og samanburður á milli áronna 2015 – 2022

### Gildistaka skipulagsáætlana

Á árinu voru 121 birtingar í B-deild stjórnartíðinda um gildistöku nýrra deiliskipulagsáætlana og deiliskipulagsbreytinga. Að auki birti Skipulagsstofnun auglýsingar um gildistöku 15 aðalskipulagsbreytinga, þar af tóku tvær nýjar aðalskipulagsáætlanir gildi í Ásahreppi og Grímsnes- og Grafningshreppi. Alls voru því 136 B-deildar birtingar um gildistöku skipulagsáætlana eða breytinga á árinu 2022.

B - deildar auglýsingar								
Sveitarfélag	2022	2021	2020	2019	2018	2017	2016	2015
Ásahreppur	8	7	8	7	6	1	5	2
Bláskógabyggð	33	42	30	21	19	33	20	29
Flóahreppur	14	20	12	10	7	14	7	5
Grímsnes- og Grafningur	46	38	25	12	21	15	22	13
Hrunamannahr.	22	13	5	13	11	9	4	11
Skeiða- og Gnúp	13	11	9	11	12	13	6	5
<b>Samtals:</b>	<b>136</b>	<b>131</b>	<b>89</b>	<b>74</b>	<b>76</b>	<b>85</b>	<b>64</b>	<b>65</b>

Yfirlit yfir B-deildar auglýsingar eftir sveitarfélögum og samanburður á milli áronna 2015 – 2022

## Byggingarmál 2022

### Almennt um byggingarsvið

Byggingarhluti embættisins annast alla umsjón með afgreiðslum byggingarleyfa, yfirferð aðaluppdráttar og sérteikninga, útsetningu húsa á byggingarreit, eftirlit með skráningu byggingarstjóra og iðnmeistara, skráningu mannvirkja í fasteignaskrá, stöðuskoðanir, öryggis- og lokaúttektir og veitir umsagnir um rekstrarleyfi og starfsleyfi auk annarra verkefna sem því er falið.

### Afgreiðslur byggingarfulltrúa

Byggingarfulltrúi afgreiðir umsóknir um byggingarleyfi í samræmi við ákvæði mannvirkjalaga nr. 160/2010 og byggingarreglugerð nr. 112/2012. Afgreiðslan skiptist í tvö megin stig. Á fyrri stigi er farið yfir umsókn og aðaluppdrættir yfirfarnir skv. skoðunarhandbók Húsnæðis- og mannvirkjastofnunar sem gerir starfið faglegra og samræmdara en áður var. Einnig er kannað hvort fyrirhuguð framkvæmd samræmist því skipulagi sem gildir um svæðið þar sem framkvæmd er fyrirhuguð. Ef svo reynist vera er umsækjandi upplýstur um samþykkt byggingaráform af hálfu embættisins en ef áformin falla ekki að skipulaginu er málinu synjað eða sent til skipulagsfulltrúa til meðferðar. Síðari hluti afgreiðslunnar er útgáfa sjálfs byggingarleyfis þegar samþykkt byggingaráforma liggur fyrir og öll skilyrði byggingarleyfis hafa verið uppfyllt.

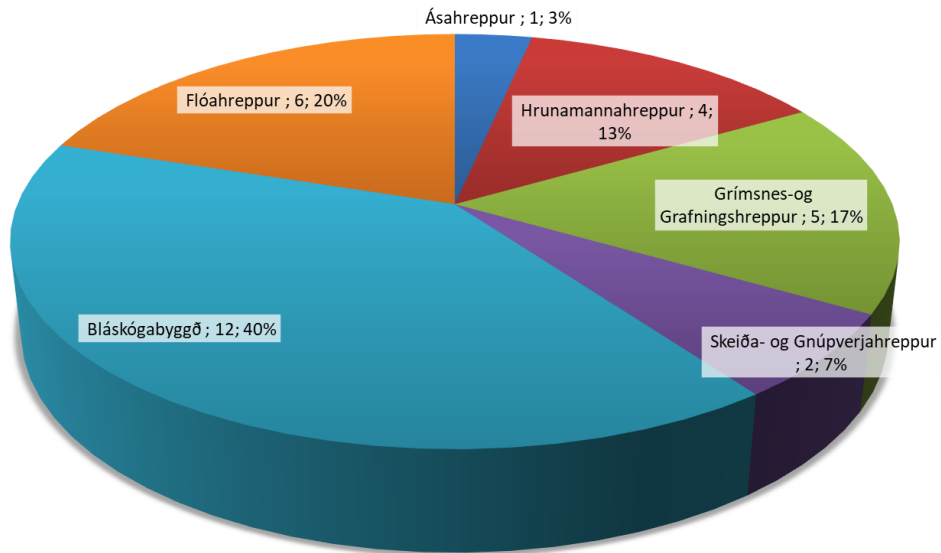
Afgreiðslufundir byggingarfulltrúa eru að jafnaði 2 í mánuði nema þegar fundir falla niður vegna sumarleyfa. Þessa fundi sitja alla jafna byggingarfulltrúi ásamt aðstoðarmönnum og áheyrnarfulltrúa frá Brunavörnum Árnessýslu. Á árinu voru haldnir 20 afgreiðslufundir byggingarfulltrúa.

### Talnaefni byggingarfulltrúa:

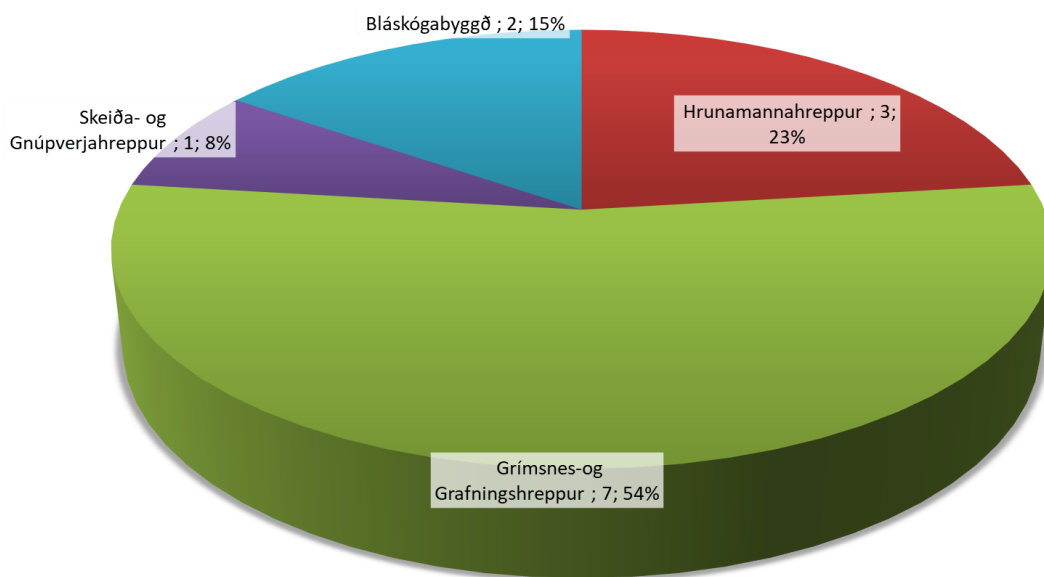
Í töflunni hér fyrir neðan má sjá heildarfjölda mála sem afgreidd voru á afgreiðslufundum byggingarfulltrúa á árinu. Alls voru afgreidd 447 mál sem er fækkun frá fyrra ári um 49 mál.

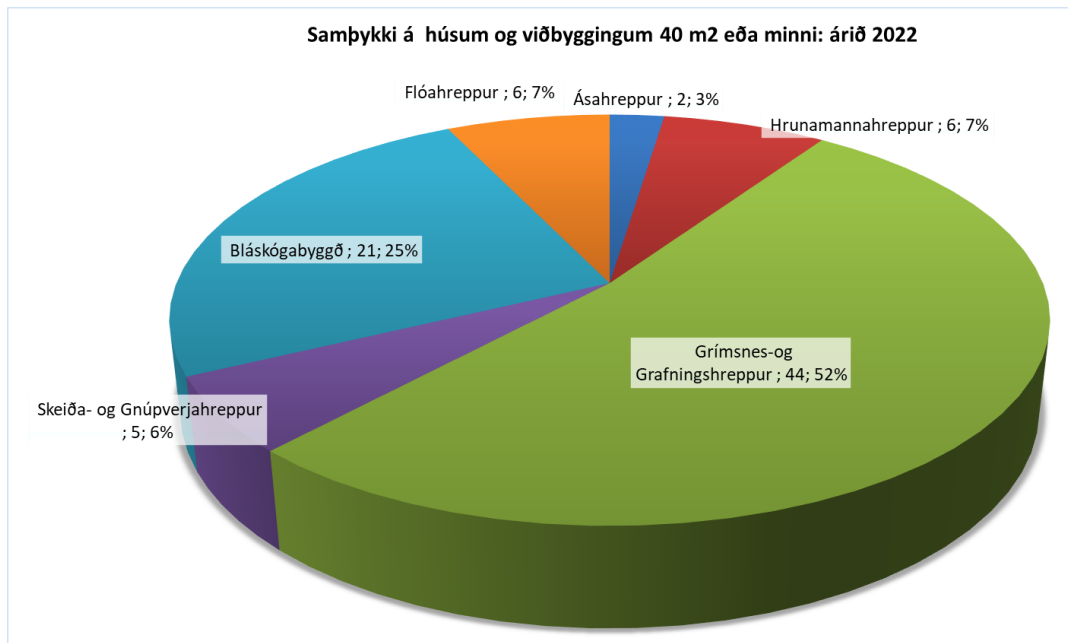
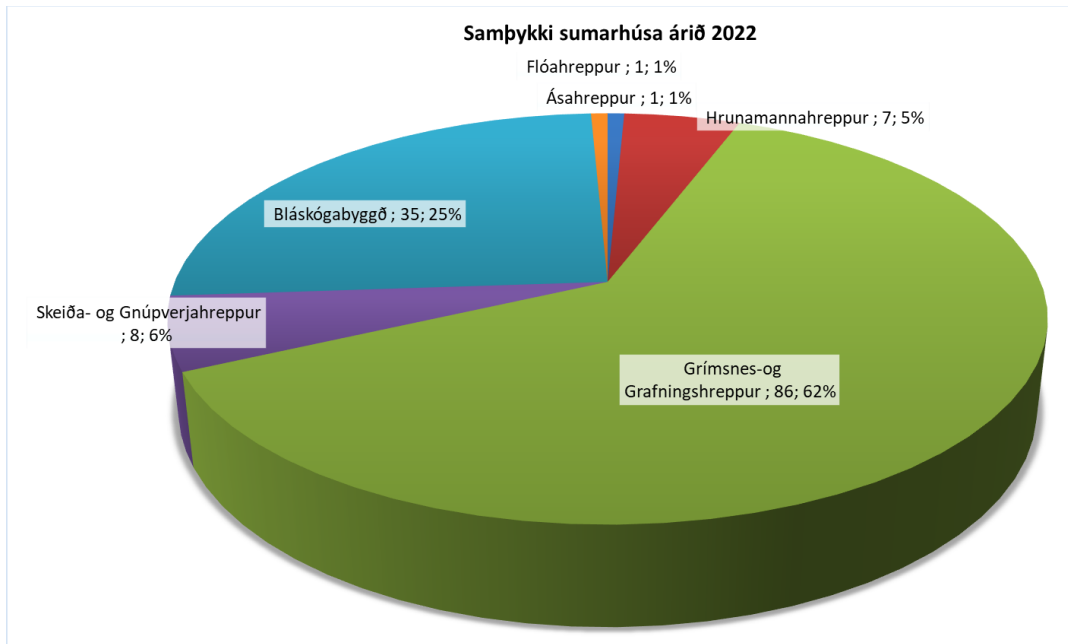
Samantekt afgreiðslufunda byggingarmála árið 2022.	Lýðanís													Samtals byggingarmál				Samtals málafjöldi - Heild	
	1	2	3	4	5	6	7	8	9	10	11	12	13	Númer	Stöðleifi	Sýnab	Rekstrarleyfi umsagnar	%	
8610 Ásahreppur	1	0	1	2	3	4	2	1	0	0	0	0	14	0	0	0	4	18	4%
8710 Hrunamannahreppur	4	3	7	6	6	2	0	0	0	1	0	1	30	1	0	3	5	39	9%
8719 Grímsnes-og Grafningshreppur	5	7	86	44	7	11	4	0	0	5	0	1	172	2	2	14	6	196	44%
8720 Skeiða- og Gnúpverjahreppur	2	1	8	5	8	3	2	0	2	0	2	2	35	0	0	4	6	45	10%
8721 Bláskógabyggð	12	2	35	21	7	7	4	0	2	0	5	2	97	6	0	11	8	122	27%
8722 Flóahreppur	6	0	1	6	0	3	3	0	0	0	2	0	21	2	0	1	3	27	6%
Samtals	30	13	138	84	31	30	15	1	9	1	10	7	369	11	2	33	32	447	100%

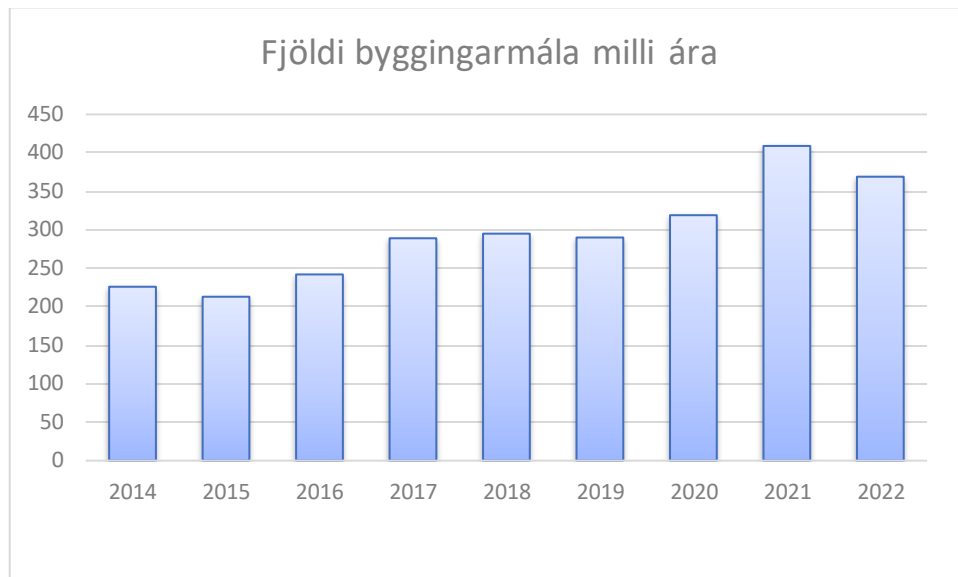
**Samþykki íbúðarhúsa árið 2022**



**Samþykki par/raðhúsa árið 2022**





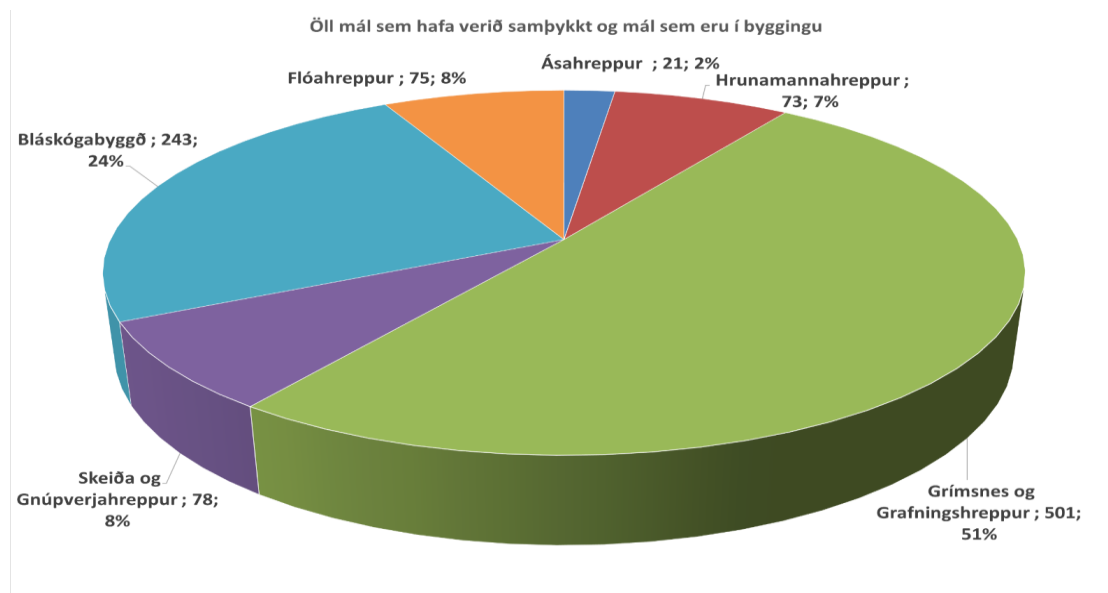


Í töflunni má sjá samanburð á fjölda byggingarmála milli ára

Í töflunni hér fyrir neðan má sjá yfirlit yfir stöðu byggingarmála í lok ársins. Á þeim tímapunkti var búið að samþykkja byggingaráform á 160 byggingarframkvæmdum sem þó voru ekki hafnar. Alls voru í byggingu á mismunandi byggingarstigum 737 mál, þar af 143 mál sem tengdust viðbyggingum á þegar byggðum húsum, gestahúsum eða tilkynningarskyldar framkvæmdir. Alls var 521 máli lokið án formlegrar lúkningar með lokaúttekt en 304 málum var formlega lokið á árinu með lokaúttekt. Því miður er það viðvarandi vandamál að fá eigendur og byggingarstjóra til að ljúka formlega byggingarmálum með lokaúttekt byggingarfulltrúa. Aðeins er hægt að ítreka það með bréfaskrifum og símtölum að umsækjandi/byggingarstjóri sækir um lokaúttekt eða byggingarfulltrúi boði til formlegrar lokaúttektar án þess að vera búinn að fá tilkynningu frá iðnmeisturum að verkhlutum sé að fullu lokið. Þvingunarúrræðin eru því ekki mörg og ekki hægt að sekta eigendur/byggingarstjóra fyrir það að lokaúttekt hafi ekki farið fram. Að ljúka eldri málum getur tekið töluverðan tíma og þarf að gerast í góðri samvinnu við eigendur og byggingarstjóra.

Langflest byggingarmál á árinu eða 51%, sneru að framkvæmdum í Grímsnes- og Grafningshreppi, fyrst og fremst í frístundabyggðum. Hvernig uppbyggingin á sér stað milli sveitarfélaganna ár frá ári er alltaf nokkuð breytilegt milli ára.

Staða 30.des 2022								
	Sveitarfélag	Samþykkt byggingaráform ekki byrjað á framkvæmdum	Minniháttar framkvæmdir stækkarir og tilkynningaskyldar framkv	Í byggingu byggingarstig 1-5	Heildarfjöldi mála samþykkt og í byggingu	% af heild	Lokið án lokaúttektar Heild	Málum lokið að fullu, Árið 2022
8610	Ásahreppur	2	3	16	21	2%	16	8
8710	Hrunamannahreppur	17	13	43	73	7%	22	16
8719	Grímsnes og Grafnings	93	69	339	501	51%	255	124
8720	Skeiða og Gnúpverjahreppur	15	12	51	78	8%	41	24
8721	Bláskógabyggð	43	52	148	243	25%	147	106
8722	Flóinn	9	10	56	75	8%	40	26
Samtals		160	143	594	991	100%	521	304



Í töflunni hér fyrir neðan má sjá sundurliðun á málum lokið án lokaúttektar sem eru skráð á byggingarstig 4 eða 5 og matstígu 8 tekin í notkun. Búið að leggja á brunabótamat og fasteignamat.

Staða 30.des 2022				
	Sveitarfélag	Lokið án lokaúttektar Eldri mál til ársins 2015	Lokið án lokaúttektar árin 2015-2022	Lokið án lokaúttektar Heild
8610	Ásahreppur	6	10	16
8710	Hrunamannahreppur	13	9	22
8719	Grímsnes og Grafnings	128	127	255
8720	Skeiða og Gnúpverjahreppur	17	24	41
8721	Bláskógabyggð	86	61	147
8722	Flóinn	20	20	40
Samtals		270	251	521